

SERVIÇO DE ATENÇÃO ESPECIALIZADA HIV E HEPATITES VIRAIS E PROGRAMA MUNICIPAL DE TUBERCULOSE E HANSENÍASE - SAE

	1º Quadrimestre	2º Quadrimestre	3º Quadrimestre
Agravo	Pacientes novos cadastrados no serviço	Pacientes novos cadastrados no serviço	Pacientes novos cadastrados no serviço
Hepatite C	00	02	00
Hepatite B	04	05	05
HIV	05	10	10
Profilaxia Pré-exposição - PrEP	01	02	01
Tuberculose	02	05	05
Infecção Latente da Tuberculose - ILTB	06	01	02
Hanseníase	01	01	00



Vigilância Sanitária



1º Quadrimestre

2º Quadrimestre

3º Quadrimestre

Cadastro de Estabelecimento	22	32	61
Inspeção dos Estabelecimentos	142	189	322
Licenciamento	06	11	08
Denúncia	10	14	11
Inspeção Sanitária de Serviço de Alimentação	149	131	13
Licenciamento Serviço de Alimentação	17	22	01
Atividade de Educação em Saúde do Trabalhador	51	62	04



IMUNIZAÇÃO 3º QUADRIMESTRE

- ❖ BCG: 94,99%
- ❖ Rotavírus: 91,93%
- ❖ Penta: 85,67%
- ❖ Pólio: 85,67%
- ❖ Tríplice Viral: 85,40%

Fonte: Vacina e Confia





AUDITORIA:

Foi instaurada Sindicancia (**Processo e-DOCs nº 2025-H8J05** - Comunicação sobre material vencido na SECSAU).
em andamento na COMISSÃO ESPECIAL DE SINDICÂNCIA E PROCESSO DISCIPLINAR (CGI - PMSMJ).



CONSELHO MUNICIPAL DE SAÚDE

REUNIÕES	1º QUADRIMESTRE	2º QUADRIMESTRE	3º QUADRIMESTRE
Extraordinária	02	00	03
Ordinárias	04	04	04
Resoluções	19	09	17





FINANÇAS PÚBLICAS

Repasses e Aplicações dos Recursos em Saúde Pública - Até 3º quadrimestre de 2025





FINANÇAS PÚBLICAS



Gerir a saúde pública é, acima de tudo, buscar equilíbrio entre recursos limitados e necessidades crescente da população. Esta imagem representa exatamente esse desafio cotidiano da administração municipal: aplicar com responsabilidade os recursos disponíveis, sem perder de vista a missão de garantir atendimento, cuidado e acesso aos serviços de saúde para todos.



Repasse e Aplicação dos Recursos Mínimos em Saúde Pública

- 📄 **Lei Complementar 141/2012:** Estabelece os critérios de rateio dos recursos transferidos para a saúde, as normas de fiscalização, avaliação e controle das despesas com saúde nas três esferas de governo, e define percentuais mínimos de aplicação em ações e serviços públicos de saúde.

Apresentação dos dados consolidados referentes à aplicação dos recursos constitucionais destinados à saúde pública, em conformidade com a Lei Complementar 141/2012, tem como objetivos:

- Apresentar os valores recebidos e aplicados no exercício fiscal;
- Detalhar as principais áreas de aplicação dos recursos públicos;
- Demonstrar o percentual constitucional mínimo investido em ações de saúde;
- Prestar contas à sociedade sobre a gestão financeira da saúde municipal, demonstrando o compromisso da gestão municipal com a transparência e o cumprimento das diretrizes legais para o financiamento do Sistema Único de Saúde.





Receitas de Transferências Constitucionais e Legais

Receita	Valor (R\$)
Cota-Parte FPM	57.384.512,09
Cota-Parte ITR	122.937,71
Cota-Parte IPVA	11.146.675,29
Cota-Parte ICMS	124.234.536,33
Cota-Parte IPI - Exportação*	1.510.821,74
SUBTOTAL	194.399.483,16

*É repassado ao município por meio do Estado (mas a origem é federal)





Base de Cálculo da Receita Total para Apuração do Índice de Aplicação em Saúde



Impostos Municipais

R\$ 24.958.249,11 (11,38% do total)



Transferências da União

R\$ 57.507.449,8 (26,21 % do total)



Transferências do Estado

R\$ 136.892.033,36 (62,41 % do total)



Total de Receitas

R\$ 219.357.732,27 (100%)

Considerando que a base de cálculo das receitas de impostos e transferências constitucionais e legais do Município totalizou R\$ 219.357.732,27, o valor mínimo constitucional de aplicação em ações e serviços públicos de saúde, correspondente a 15%, seria de **R\$ 32.903.659,84**, conforme determina o art. 198 da Constituição Federal, regulamentado pela Lei Complementar nº 141/2012.

Para verificação do percentual efetivamente aplicado pelo município, apresentaremos a seguir os investimentos realizados em ações e serviços públicos de Saúde, com recursos do exercício vigente.



Aplicação dos Recursos Próprios



Pessoal e Encargos

R\$ 24.254.429,84 - Recursos destinados ao pagamento de profissionais, encargos, diárias, ticket-alimentação e médicos bolsistas.



Distribuição Gratuita

R\$1.447.300,86 - Aquisição de medicamentos para distribuição na farmácia básica Municipal e materiais distribuídos pelo serviço social da saúde.



Contratos e Convênios

R\$ 15.900.260,20 - Recursos destinados ao pagamento de consórcio e convênios firmados.



Materiais de Consumo

R\$ 1.239.699,44 - Inclui combustíveis, materiais hospitalares, de expediente, entre outros itens essenciais para a manutenção dos serviços de saúde pública.



Serviços de Pessoa Jurídica

R\$ 2.374.509,56- inclui serviços laboratoriais, locação e manutenção de equipamentos, despesas fixas como energia, água, dentre outros serviços.



Serviços de Pessoa Física

R\$ 361.625,34 - Inclui pagamento de alugueis e de estagiários.



Despesas de Capital

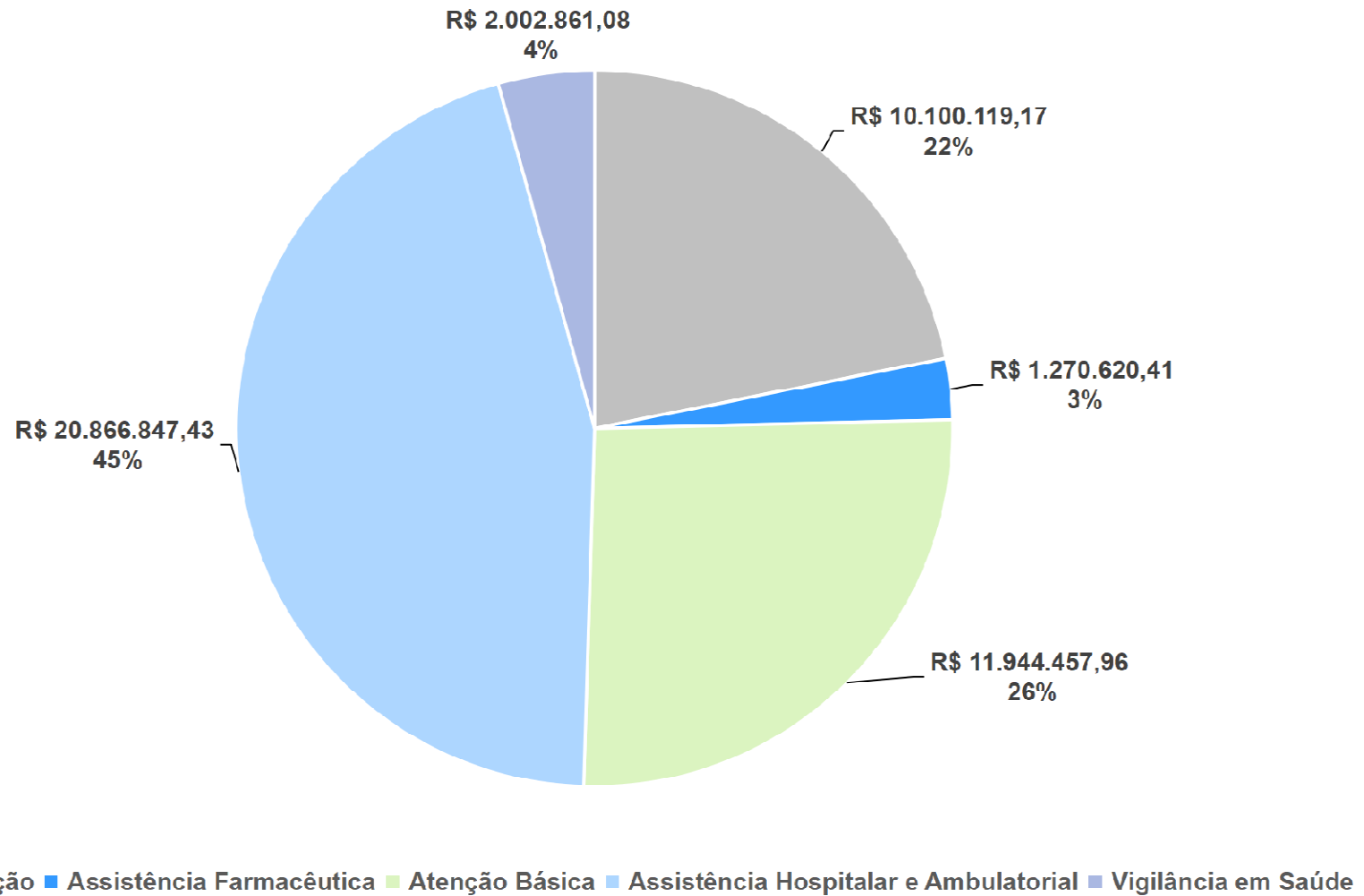
R\$ 506.615,60 - Aquisição de equipamentos, terrenos.

46.084.440,84






Aplicação dos Recursos Próprios - Por Subfunção






Percentual Aplicado em Saúde

APLICAÇÃO ACUMULADA ATÉ O 3º QUADRIMESTRE DE 2025




R\$ 219.357.732,27

Total de Receitas p/
Apuração do índice em
Saúde



R\$46.084.440,84

Total Despesas para
Apuração do índice
em Saúde



21,01 %

Percentual de Recursos
Próprios Aplicado em
Saúde

Fonte: RREO Anexo 12, disponibilizado sistema contábil em 16/03/2026



Análise do Percentual de Recursos Próprios Aplicado em Saúde

O município de Santa Maria de Jetibá aplicou 21,01 % de suas receitas de impostos e transferências constitucionais em ações e serviços públicos de saúde, superando significativamente o percentual mínimo de 15% estabelecido pela Constituição Federal.

A aplicação de recursos em saúde, superior ao mínimo legal exigido, evidencia a priorização da área da saúde na política orçamentária municipal. Acumulado até o 3º quadrimestre, o valor mínimo obrigatório seria de R\$ 32.903.659,84, como mostrado anteriormente, porém o Município aplicou R\$ **46.084.440,84**, representando um investimento adicional de R\$13.180.781,00 em ações e serviços públicos de saúde.



Informações Complementares sobre o Financiamento da Saúde



Passamos à demonstração das transferências recebidas por meio dos repasses Fundo a Fundo, oriundas do Fundo Nacional de Saúde e do Fundo Estadual de Saúde para o Fundo Municipal de Saúde, destinadas ao financiamento de ações e serviços públicos de saúde.

Esses recursos possuem destinação específica e, embora sejam essenciais para a execução das políticas públicas de saúde, não integram a base de cálculo do índice mínimo constitucional de aplicação em Ações e Serviços Públicos de Saúde (ASPS) no que se refere à obrigação constitucional do município.



Repasse do Fundo Nacional e do Fundo Estadual de Saúde - Quadrimestres de 2025

Receitas	1º Quadrimestre (R\$)	2º Quadrimestre (R\$)	3º Quadrimestre (R\$)
1. Assistência Farmacêutica	160.887,96	166.645,64	205.742,36
1.1 - Recursos Federais	110.783,96	138.541,64	155.644,40
1.2 - Recursos Estaduais	50.104,00	50.104,00	50.097,96
2. Atenção Básica	3.190.995,70	4.861.214,92	4.751.160,85
2.1 - Recursos Federais	2.222.511,70	2.813.982,92	2.103.602,85
2.2 - Agentes Comunitários de Saúde - Recursos Federais	968.484,00	947.232,00	1.147.608,00
2.3 - Emendas Parlamentares - Custeio	-	1.100.000,00	850.000,00
2.4 - Emendas Parlamentares - Estruturação	-	-	649.950,00
3. Média e Alta Complexidade	3.561.567,82	5.790.764,07	4.517.754,65
3.1 - Recursos Federais	1.909.671,62	1.956.309,91	1.905.412,05
3.2 - Leitos - Recursos Estaduais	1.623.096,20	1.576.854,16	1.675.977,60
3.3 - SERDIA I - Recursos Estaduais	28.800,00	57.600,00	86.400,00
3.4 - Emendas Parlamentares - Custeio	-	1.100.000,00	500.000,00
3.5 - Emendas Parlamentares - Estruturação	-	-	349.965,00
4. Vigilância em Saúde	164.880,99	149.990,00	187.577,61
4.1 - Recursos Federais	104.160,99	89.270,00	111.677,61
4.2 - Agentes de Combate à Endemias - Recursos Federais	60.720,00	60.720,00	75.900,00
5. Complemento do Piso da Enfermagem - Recursos Federais	347.193,68	400.558,51	435.681,42
6. Construção Unidade de Saúde Centro - Recursos Estaduais	499.032,52	-	-
7. Ampliação/Reforma UBS Rio Possmoser e Rio das Pedras - Recursos Estaduais	-	-	500.000,00
Total	R\$7.924.558,67	R\$11.369.173,14	10.597.916,89





InvestSUS

Recursos

Emendas Parlamentares

Objeto	Valor Proposta	Situação	Data Provável Finalização	Percentual Execução
AQUISIÇÃO DE UNIDADE MÓVEL DE SAÚDE	314.200,00	Não Iniciado	Ago/26	0%
INCREMENTO AO PISO DA ATENÇÃO PRIMÁRIA	300.000,00	Executado Parcialmente	Abr/27	3%
AQUISIÇÃO DE UNIDADE MÓVEL DE SAÚDE	638.500,00	Não Iniciado	mar/27	0%
INCREMENTO AO PISO DA ATENÇÃO PRIMÁRIA	150.000,00	Não Iniciado	nov/27	0%
AQUISIÇÃO DE EQUIPAMENTO E MATERIAL PERMANENTE PARA UNIDADE BÁSICA DE SAÚDE	11.450,00	Não Iniciado	nov/27	0%
INCREMENTO AO PISO DA ATENÇÃO PRIMÁRIA	200.000,00	Executado Parcialmente	Out/27	7%
INCREMENTO AO PISO DA ATENÇÃO PRIMÁRIA	700.000,00	Executado Parcialmente	nov/27	3%



Emendas Parlamentares

Objeto	Valor	Situação	Data	Percentual
AQUISIÇÃO DE EQUIPAMENTO E MATERIAL PERMANENTE	35.765,00	Executado Parcialmente	Abr/27	1%
INCREMENTO AO PISO DA ATENÇÃO PRIMÁRIA	400.000,00	Executado Parcialmente	Abr/27	30%
INCREMENTO AO PISO DA ATENÇÃO PRIMÁRIA	200.000,00	Não Iniciado	nov/27	0%
INCREMENTO DA MÉDIA E ALTA COMPLEXIDADE (MAC)	500.000,00	Executado Parcialmente	Abr/27	32%
INCREMENTO DA MÉDIA E ALTA COMPLEXIDADE (MAC)	400.000,00	Executado Totalmente		100%
INCREMENTO DA MÉDIA E ALTA COMPLEXIDADE (MAC)	500.000,00	Executado Parcialmente	Abr/27	32%
INCREMENTO DA MÉDIA E ALTA COMPLEXIDADE (MAC)	200.000,00	Executado Totalmente		100%



Aplicação dos Recursos Federais



Pessoal e Encargos

R\$ 7.815.315,34 - Recursos destinados ao pagamento de profissionais com verbas federais.



Materiais de Consumo

R\$ 444.156,45 - Inclui combustíveis, materiais hospitalares, entre outros itens essenciais para a manutenção dos serviços de saúde pública.



Distribuição Gratuita

R\$ 165.822,34 - Aquisição de medicamentos para distribuição na farmácia básica Municipal.



Serviços de Pessoa Jurídica

R\$ 1.774.103,84 - inclui serviços laboratoriais, locação de ambulâncias, manutenção de equipamentos, dentre outros serviços.



Contratos e Convênios

R\$ 5.209.352,24 - Recursos destinados ao pagamento de consórcio e convênios firmados.



Equipamentos

R\$ 128,00 - Recursos destinados à aquisição de material permanente

15.408.878,21





Aplicação dos Recursos Estaduais



Subvenções

R\$ 5.048.727,96 - Recursos destinados ao pagamento de convênios firmados.



Distribuição Gratuita

R\$ 113.145,57 - Aquisição de medicamentos para distribuição na farmácia básica Municipal.



Serviços de Pessoa Jurídica

R\$ 371,20 - pode incluir diversos serviços prestados por empresas, tarifas bancárias, dentre outros serviços.



Obras

R\$ 536.497,63 - Recursos destinados ao pagamento de obra de UBS



5.698.742,36





Resumo Geral da Aplicação dos Recursos por Fonte



Recursos Próprios (68,59%)

Custeio:

R\$ 45.576.721,94

Investimento:

R\$ 507.718,90



Recursos Federais (22,93%)

Custeio:

R\$ 15.408.750,21

Investimento:

R\$ 128,00



Recursos Estaduais (8,48%)

Custeio:

R\$ 5.162.244,73

Investimento:

R\$ 536.497,63



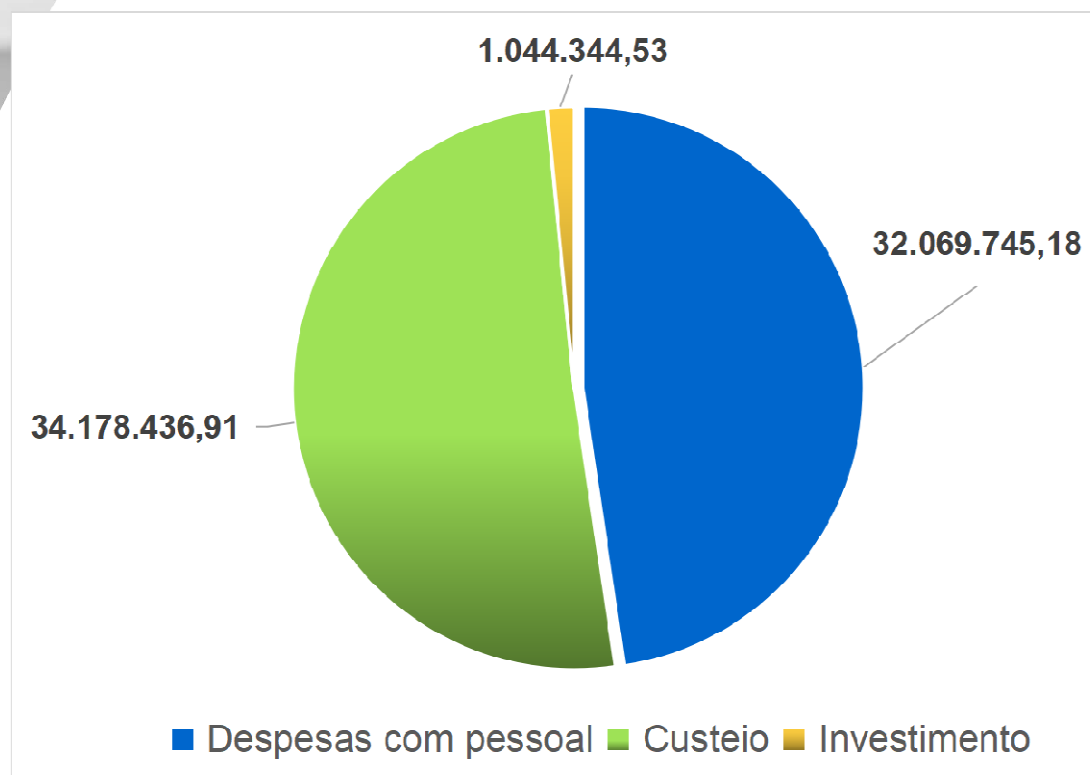
Total Geral

R\$67.192.061,41

Até o 3º quadrimestre, o total de recursos aplicados em saúde alcançou R\$ 67.192.061,41, dos quais 98,45% foram destinados ao custeio das atividades e 1,55% direcionados a investimentos, evidenciando o compromisso da gestão municipal com a manutenção e o fortalecimento das ações e serviços públicos de saúde.



Resumo Geral da Aplicação dos Recursos - Valores Empenhados até 3º Quadrimestre





Resumo Geral da Aplicação dos Recursos

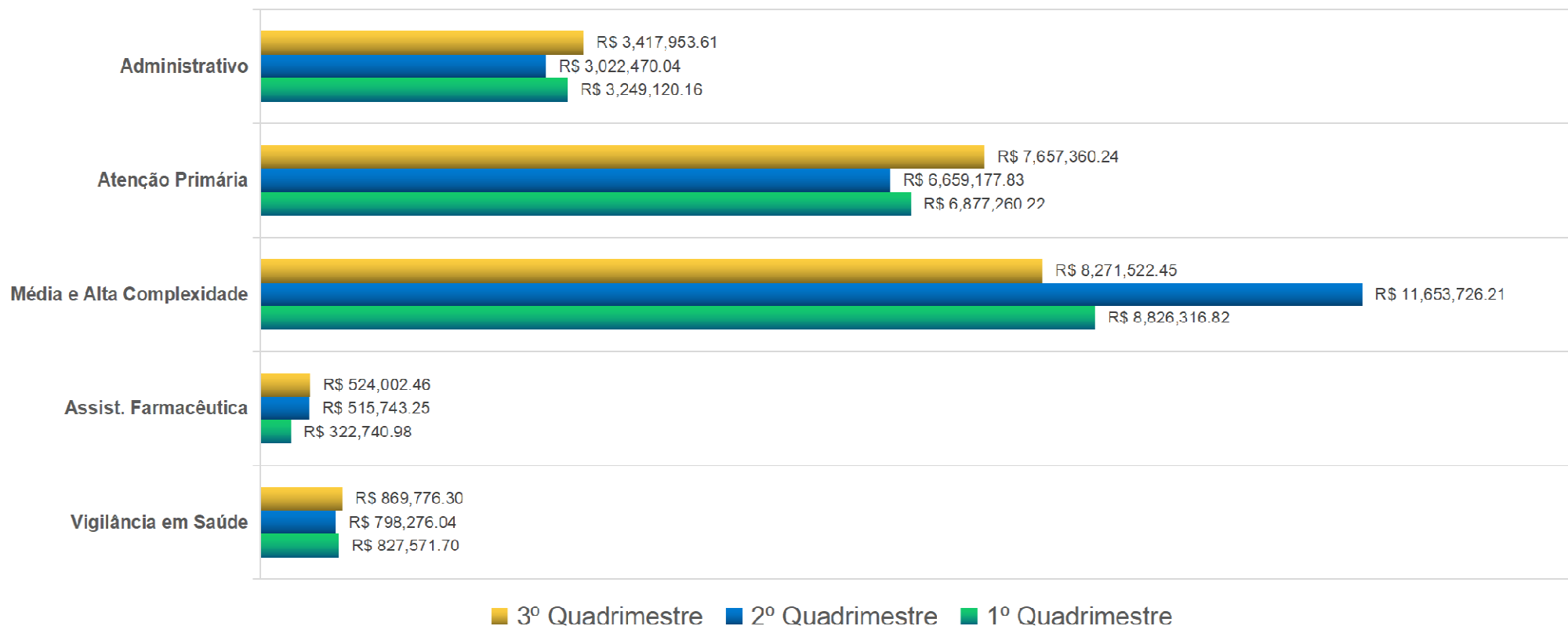


As despesas com pessoal representam quase a metade da aplicação dos recursos na área da saúde. Este investimento em recursos humanos é essencial para a manutenção e funcionamento dos serviços de saúde oferecidos à população, garantindo o atendimento adequado nas unidades de saúde do município. O valor total aplicado em saúde, somando as demais despesas de custeio (Corrente) e de investimento (Capital), demonstra o compromisso do município com a manutenção e melhoria dos serviços de saúde oferecidos à população.



Aplicação dos Recursos por Subfunção

Aplicação de recursos por Subfunção - 1º, 2º e 3º Quadrimestre - Comparativo valores liquidados



Fonte: Relatório de liquidações, disponível no sistema de execução orçamentária de financeira E&L, em 16/03/2026



Repasses à Entidades

Hospital Evangélico

APAE-SMJ

Rede Cuidar

CIM Pedra Azul



Hospital Evangélico de Santa Maria de Jetibá

Pagamentos quadrimestrais - 2025

1º Quadrimestre	2º Quadrimestre	3º Quadrimestre	Convênios	Valor Total dos Convênios
Recursos Próprios R\$ 1.940.095,02	—	—	Convênio 02/2024	R\$ 7.760.380,08 - Findado
Recurso Federal R\$ 501.509,03	—	—	Convênio 02/2024	R\$ 2.902.079,88 - Findado
Recursos Próprios R\$ 1.793.396,68	Recursos Próprios R\$ 4.586.793,36	Recursos Próprios R\$ 3.586.793,36	Convênio 03/25 + Aditivos	R\$11.760.380,08
Recurso Federal R\$ 576.061,74	Recurso Federal R\$ 1.152.123,48	Recurso Federal R\$ 1.152.123,48	Convênio 03/25	R\$3.456.370,44
Recurso Estadual R\$ 1.616.407,05	Recurso Estadual R\$ 1.995.848,56	Recurso Estadual 1.675.977,60	Leitos - Aditivo Convênio 2/2024 + Convênio 03/2025	R\$ 19.545.572,76 - Findado R\$15.216.750,40
Recurso Federal R\$ 269.022,52	Recurso Federal R\$ 395.063,79	Recurso Federal R\$ 431.277,25	Reposição Piso da Enfermagem	—
TOTAL R\$6.194.983,01	TOTAL R\$8.129.829,19	Recurso Federal R\$ 200.000,00	Convênio 04/2025 Emenda Parlamentar	R\$200.000,00
		Recurso Federal R\$ 400.000,00	Convênio 05/2025 Emenda Parlamentar	R\$400.000,00
		TOTAL R\$7.446.171,69		



Recursos Próprios

Recurso Federal

Recurso Estadual



APAE de Santa Maria de Jetibá

Pagamentos quadrimestrais - 2025



1º Quadrimestre	2º Quadrimestre	3º Quadrimestre	Convênios	Valor Total dos Convênios
Recursos Próprios R\$ R\$ 82.787,60	Recursos Próprios R\$ 88.775,20	Recursos Próprios R\$ 88.775,20	SERDIA II - Convênio 01/2025	R\$ 304.725,60
Recurso Estadual R\$ 58.955,36	Recurso Estadual R\$ 56.255,64	Recurso Estadual R\$57.600,00	SERDIA II - Convênio 01/2025	R\$ 230.400,00
Recursos Próprios R\$ 316.645,52	Recursos Próprios R\$364.587,68	Recursos Próprios R\$ 364.587,68	Convênio 02/2025 - Municipal	R\$ 1.093.763,04
TOTAL R\$458.388,48	TOTAL R\$509.618,52	TOTAL R\$510.962,88		

■ Recursos Próprios

■ Recurso Estadual

Fonte: Relatório de pagamentos, disponível no sistema de execução orçamentária de financeira E&L, em 16/03/2026



REDE CUIDAR

Pagamentos quadrimestrais - 2025



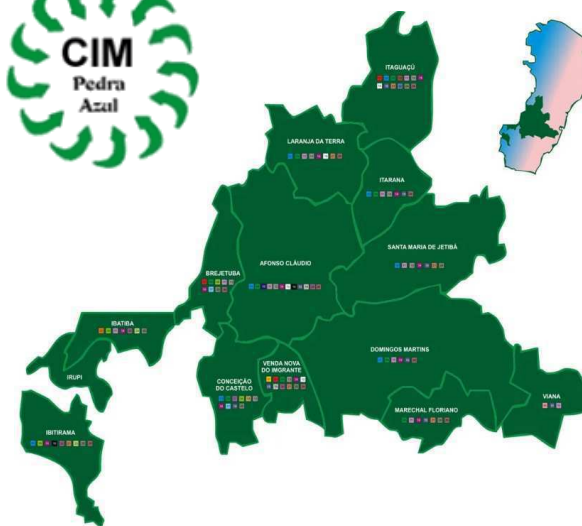
1º Quadrimestre	2º Quadrimestre	3º Quadrimestre	Convênios	Valor Total dos Convênios
Recursos Próprios R\$ 79.196,46	–	–	Aditivo Convênio/2019	R\$ 79.196,46 - Findado
–	Recursos Próprios R\$ 131.994,10	Recursos Próprios R\$ 105.595,28	Convênio/2025	R\$ 237.598,38 (Abril a Dez)
TOTAL R\$79.196,46	TOTAL R\$131.994,10	TOTAL R\$105.595,28		

Fonte: Relatório de pagamentos, disponível no sistema de execução orçamentária de financeira E&L, em 16/03/2026



Consórcio CIM Pedra Azul

1º Quadrimestre	2º Quadrimestre	3º Quadrimestre	Convênios	Valor Total dos Convênios
Recursos Próprios R\$ 583.200,00	Recursos Próprios R\$583.200,00	Recursos Próprios R\$583.200,00	Contrato de Programa 01/2025	R\$ 1.749.600,00
Recurso Federal R\$50.000,00	Recurso Federal R\$ 50.000,00	Recurso Federal R\$342.993,06	Contrato de Programa 01/2025	R\$ 442.993,06
Recursos Próprios R\$100.994,22	Recursos Próprios R\$ 66.825,46	Recursos Próprios R\$ 94.256,97	Contrato de Rateio	R\$ 273.516,65
TOTAL R\$ 734.194,22	TOTAL R\$ 700.025,46	TOTAL R\$ 1.020.450,03	Resto a Pagar R\$ 11.440,00	



17 Municípios Consorciados

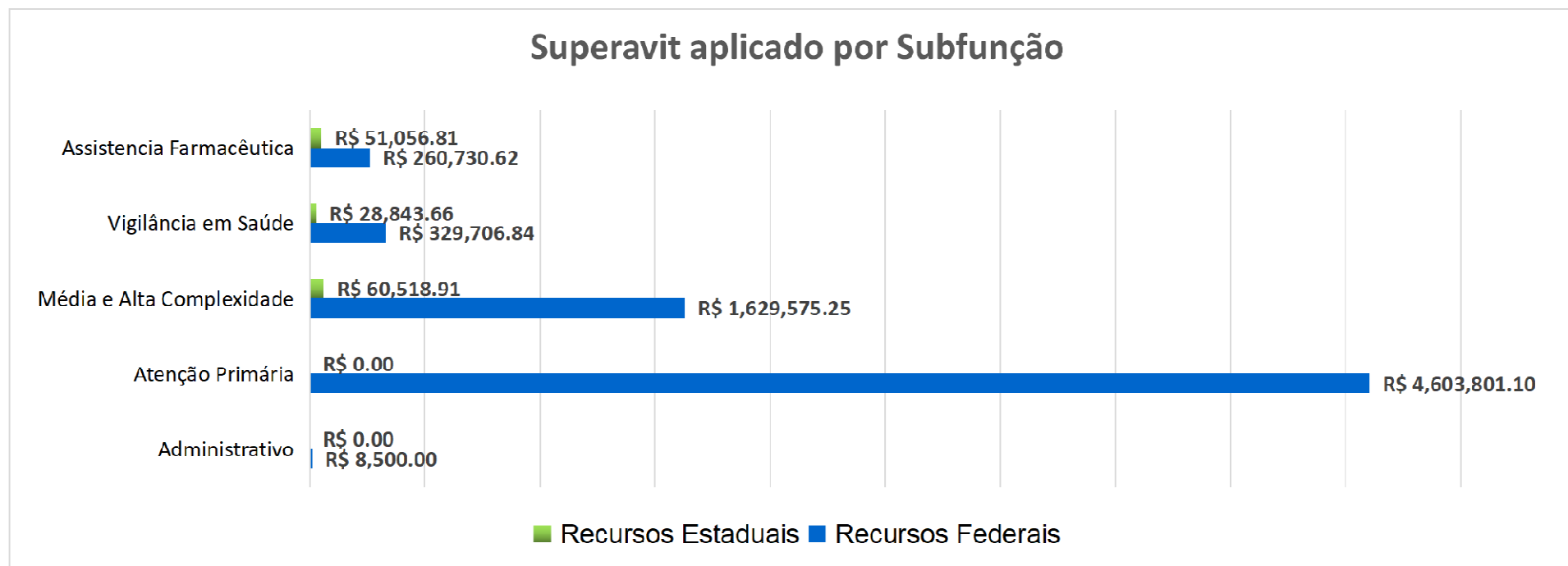
Fonte: Relatório de pagamentos, disponível no sistema de execução orçamentária de financeira E&L, em 16/03/2026



Aplicação dos Recursos de Superavit Financeiro

Além dos recursos arrecadados no próprio exercício, a execução orçamentária da saúde em 2025 também contou com a utilização de recursos provenientes de superávit financeiro apurado no exercício anterior. Trata-se de disponibilidade financeira remanescente, vinculada às respectivas fontes de recursos, que pode ser utilizada para abertura de créditos adicionais e execução de despesas no exercício seguinte.

No exercício, foi empenhado o montante de R\$ 6.972.733,19, cuja aplicação ocorreu da seguinte forma:






Relatório Resumido da Execução Orçamentária - RREO até 3º Quadrimestre 2025

DESCRIÇÃO	VALOR R\$
Receita de Impostos Líquida (I)	24.958.249,11
Receita de Transferências Constitucionais e Legais (II)	194.399.483,16
Total de Receitas p/ Apuração da Aplicação (III) = I + II	219.357.732,27
Receita de Transferências de Recursos do SUS (IV)	29.834.268,79
Outras Receitas para Financiamento da Saúde (V)	0
Total Receitas Adicionais p/ Financiamento Saúde (VI) = IV + V	29.834.268,79
Total das Despesas com Saúde - Empenhadas (VII)	74.173.066,22
Total das Despesas com Saúde - Liquidadas (VIII)	71.841.337,03
Total Despesas com Saúde não Computadas p/ Fins de Apuração- Empenhadas (IX)	28.088.625,38
Total Despesas com Saúde não Computadas p/ Fins de Apuração- Liquidadas (X)	26.335.077,53
Total Despesas com Saúde Computadas p/ Fins de Apuração- Empenhadas (XI) = VII - IX	46.084.440,84
Total Despesas com Saúde Computadas p/ Fins de Apuração- Liquidadas (XII) = VIII-X	45.506.259,50
% de Recursos Próprios aplicados em Saúde (XIII) = (XI/III)*100 - Empenhado	21,01%
% de Recursos Próprios aplicados em Saúde (XIV) = (XII/III)*100 - Liquidado	20,75%

Fonte: RREO Anexo 12, disponibilizado no sistema de execução orçamentária de financeira E&L, em 16/03/2026



Considerações Finais



Compromisso com a Saúde

A aplicação de 21,01% dos recursos próprios em saúde, superando o mínimo constitucional de 15%, evidencia o compromisso da gestão municipal com o fortalecimento das políticas públicas de saúde.

Mais do que números, a execução orçamentária da saúde se traduz em atendimento, estrutura e cuidado com a população de Santa Maria de Jetibá, refletindo diretamente na qualidade dos serviços prestados à comunidade.

Transparência

Este relatório quadrimestral, elaborado conforme as exigências da Lei Complementar 141/2012, reafirma o compromisso da gestão municipal com a transparência na aplicação dos recursos públicos destinados à saúde.



AÇÕES REALIZADAS NO 3º QUADRIMESTRE 2025



Programa Municipal de Tuberculose



Treinamento realizado pelo médico Dr Felipe Alves da Silva sobre Tuberculose.



Realização de testes rápidos e orientações sobre as Hepatites Virais, HIV, SÍFILIS.



DEZEMBRO VERMELHO - Luta contra o HIV e outras IST's.



Ações da Vigilância Ambiental





CAPS



Visita aos Bombeiros Voluntários



Palestra para os professores do Graça Aranha
“Atenção e cuidado com a saúde mental no ambiente escolar”

Encerramento das Atividades no CAPS



Análises e Considerações Gerais

A análise dos resultados do Relatório Anual de Gestão (RAG) demonstra que o município apresentou alto grau de cumprimento das metas programadas, com grande parte das ações atingindo 100% de execução, especialmente nas áreas de Assistência Hospitalar e Ambulatorial, Vigilância Sanitária, Vigilância Epidemiológica e Assistência Farmacêutica, evidenciando boa organização dos processos de trabalho e capacidade de execução das políticas públicas de saúde.

Na Administração Geral, observa-se avanço significativo na aquisição de equipamentos, manutenção de serviços e fortalecimento da estrutura da rede de saúde. Contudo, algumas metas estruturais e de gestão não foram executadas, como a implantação da ouvidoria do SUS, reestruturação de alguns espaços físicos e ampliação do quadro de farmacêuticos.

Análises e Considerações Gerais

Na Atenção Primária à Saúde, a maioria das ações assistenciais foi cumprida, com destaque para o pré-natal, cobertura vacinal, acompanhamento de hipertensos e diabéticos e registros no sistema de informação. Entretanto, persistem desafios em indicadores sensíveis, como mortalidade infantil, sífilis congênita, além da não implementação de algumas ações voltadas à saúde do idoso, promoção da atividade física e prevenção de fatores de risco.

Do ponto de vista orçamentário e financeiro, o município apresentou execução eficiente dos recursos, com aplicação de 20,01% da receita própria em saúde, acima do mínimo constitucional, além de elevado percentual de execução das despesas previstas, garantindo financiamento adequado das ações e serviços.

De modo geral, os resultados indicam boa execução das ações programadas e fortalecimento da rede de atenção à saúde, sendo necessário priorizar, nos próximos ciclos de planejamento, a implementação das metas não alcançadas e o fortalecimento das ações de promoção da saúde, vigilância e cuidado integral.



REFLEXÃO

A saúde nos confronta, muitas vezes, com a sensação de que a solução para os problemas está fora do nosso alcance...



... no entanto, através da força da união de toda a equipe de saúde, temos conseguido transpor os desafios e avançar na qualidade dos cuidados oferecidos.



AGRADECIMENTOS

Além de Todos os Profissionais e Equipe de Saúde
é também muito “**IMPORTANTE**”





SECRETARIA MUNICIPAL DE SAÚDE DE SANTA MARIA DE JETIBÁ



OBRIGADO PELA
OPORTUNIDADE



INFORMAÇÕES DO DOCUMENTO

Documento capturado em 26/03/2026 13:18:15 (HORÁRIO DE BRASÍLIA - UTC-3)
por CARLOS ALBERTO JARSKE (SECRETARIO - GABSESA - SECSAU - PMSMJ)
Valor Legal: CÓPIA SIMPLES | Natureza: DOCUMENTO NATO-DIGITAL

A disponibilidade do documento pode ser conferida pelo link: <https://e-docs.es.gov.br/d/2026-LVCGDW>



CONSELHO MUNICIPAL DE SAÚDE - CMS SANTA MARIA DE JETIBÁ - ES

(CRIADO PELA LEI MUNICIPAL Nº 117, DE 16 DE FEVEREIRO DE 1993 e
ALTERADA PELA LEI Nº 2714, DE 13 DE JULHO DE 2023)

RESOLUÇÃO N.º 08, DE 19 DE MARÇO DE 2026.

O CONSELHO MUNICIPAL DE SAÚDE DE SANTA MARIA DE JETIBÁ - CMS/SMJ, com base na Lei nº 8.142, de 28 de dezembro de 1990, no âmbito de suas atribuições legais e conforme a sua Lei de criação nº 117 de 16 de fevereiro de 1993, alterada pela Lei Municipal nº 2714 de 13 de julho de 2023.

RESOLVE:

Artigo 1º - Aprova a prestação de contas anual referente ao exercício de 2025 da Secretaria Municipal de Saúde.

Registre-se, publique-se e cumpra-se.

Santa Maria de Jetibá - ES, 19 de março de 2026.

Documento assinado digitalmente
gov.br JACIRA GURTLE
Data: 19/03/2026 15:47:47-0300
Verifique em <https://validar.iti.gov.br>

JACIRA GURTLE

Presidente do Conselho Municipal de Saúde



CONSELHO MUNICIPAL DE SAÚDE - CMS SANTA MARIA DE JETIBÁ - ES

(CRIADO PELA LEI MUNICIPAL Nº 117, DE 16 DE FEVEREIRO DE 1993 e
ALTERADA PELA LEI Nº 2714, DE 13 DE JULHO DE 2023)

TERMO DE HOMOLOGAÇÃO E DECLARAÇÃO

Homologo e declaro como Secretário de Saúde, que a Resolução n.º 08, datada de 19 de março de 2026, aprova a prestação de contas anual referente ao exercício de 2025 da Secretaria Municipal de Saúde.

Santa Maria de Jetibá - ES, 19 de março de 2026.

**CARLOS
ALBERTO**

**JARSKE:01997
421704**

Assinado de forma
digital por CARLOS
ALBERTO
JARSKE:01997421704
Dados: 2026.03.19
16:10:34 -03'00'

CARLOS ALBERTO JARSKE

Secretário Municipal de Saúde



INFORMAÇÕES DO DOCUMENTO

Documento capturado em 26/03/2026 13:19:03 (HORÁRIO DE BRASÍLIA - UTC-3)
por CARLOS ALBERTO JARSKE (SECRETARIO - GABSESA - SECSAU - PMSMJ)
Valor Legal: CÓPIA SIMPLES | Natureza: DOCUMENTO NATO-DIGITAL

A disponibilidade do documento pode ser conferida pelo link: <https://e-docs.es.gov.br/d/2026-B8XC03>